

Login till Mitt Lernia för bemanningskonsulter

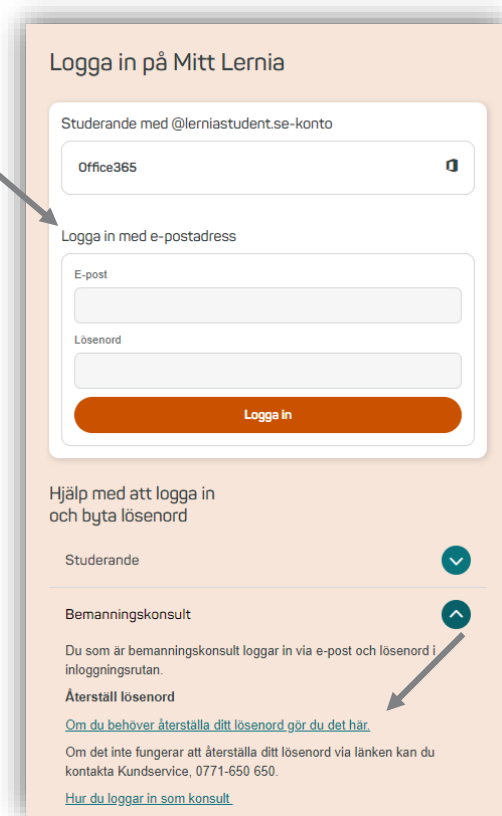
Vid nyanställning kommer ett e-postmeddelande med information och länk för att logga in till Mitt Lernia (konsultportalen) som finns på hemsidan: www.lernia.se.

Vid återanställning kan du återställa lösenordet, klicka upp *Hjälp med att logga in och byta lösenord* och följ instruktionerna för att ange nytt lösen och logga in på nytt.



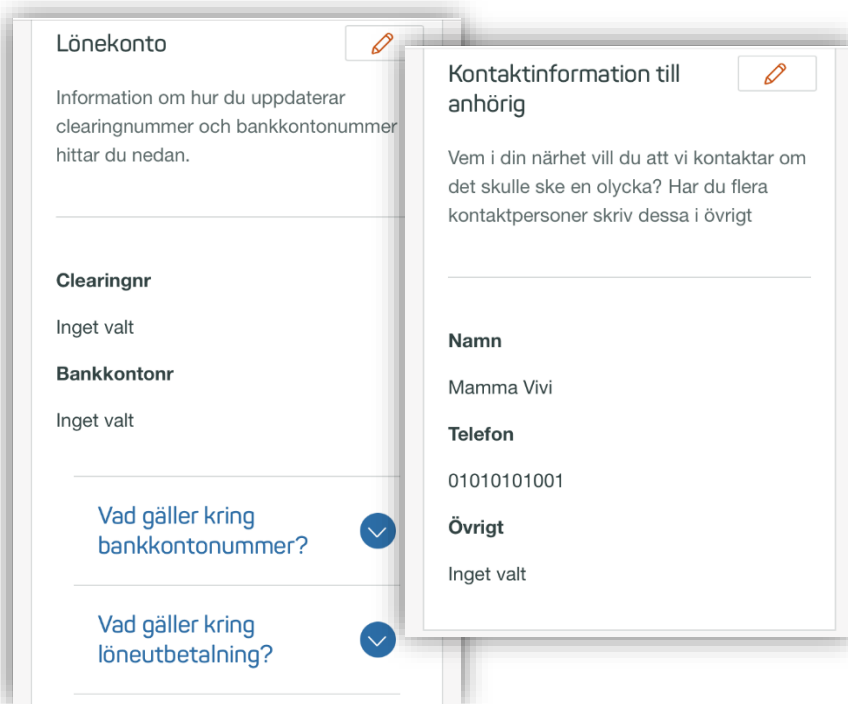
Logga in

Gå till lernia.se och klicka på *Logga in*, symbolen som ser ut som ett hänglås.



Skriv in din e-post och sedan lösenordet. För att återställa lösenordet klickar du på *Om du behöver återställa ditt lösenord gör du det här*, så får du en länk för att återställa och välja nytt lösen till den e-postadress du lämnat till Lernia. Kontakta kundservice snarast möjligt om du inte kan logga in, tel 0771-650 650.

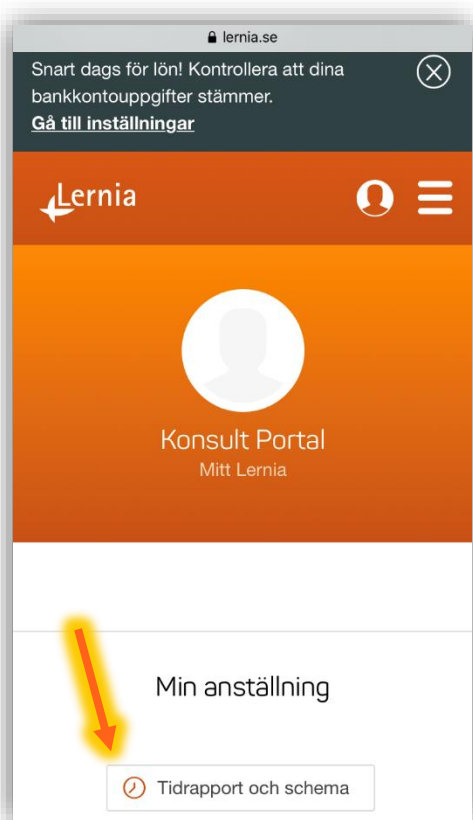
Kommer du inte till startsidan efter login?



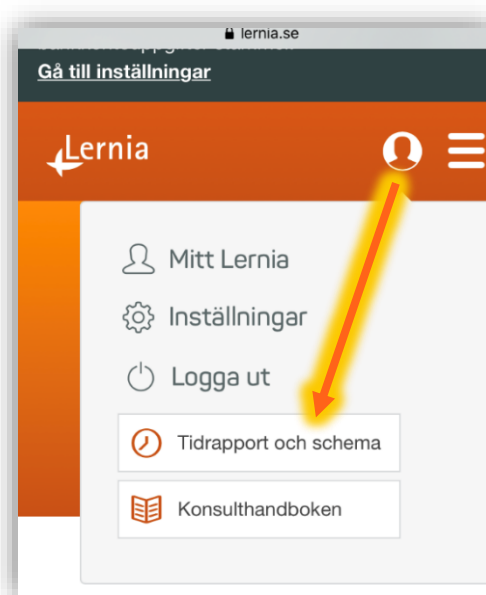
Om obligatorisk information om **lönekonto** och **närmast anhörig** saknas kommer du vid varje login att länkas till sidan där detta fylls i.

När du sparat dessa uppgifter kommer du istället till startsidan efter login.

Öppna din tidrapport

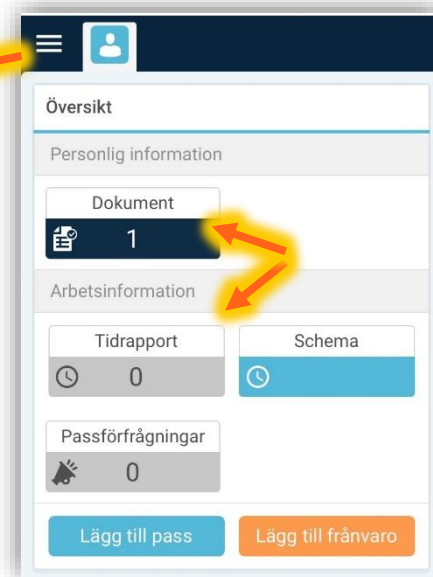


När du loggat in till Mitt Lernia kan du öppna din tidrapport genom att klicka på knappen *Tidrapport och schema* eller klicka på profilden och välj *Tidrapport och schema* i menyn:



Nu länkas du vidare till tidrapporten som öppnas i en ny sida.

Tidrapportera och logga ut



Klicka på [Dokument](#) för att öppna en manual med instruktioner om hur du arbetar i tidrapporten och vad du kan göra.

Klicka på [Tidrapport](#) för att tidrapportera. När du är klar är det viktigt att du klickar på [Logga ut](#) – [Min profil](#) i menyn innan du stänger sidan.

Om du inte loggat ut från tidrapporten kan webbläsaren nästa gång försöka återskapa ditt senaste besök på sidan, vilket skulle kräva ny inloggning till tidrapporten.

Eftersom du länkas till tidrapporten från knappen [Tidrapport och schema](#) på Mitt Lernia har du inga inloggningsuppgifter till systemet där tidrapporten ligger (Intelliplan) och hamnar på en login-sida som inte fungerar för våra bemanningskonsulter.

För att kunna logga in på nytt behöver du då rensa webbhistoriken innan du loggar in via [Mitt Lernia](#) på hemsidan www.lernia.se och klickar på [Tidrapport och schema](#).

