

Fortsatt stark bemanningsmarknad men negativt resultat för utbildningsverksamheten

	Mål*	2018 apr-jun	2017 apr-jun	2018 jan-jun	2017 jan-jun
Rörelsens intäkter (mkr):		806	846	1 684	1 680
Rörelseresultat (mkr):		-55	-3	-50	31
Rörelsemarginal (%):		-6,9	-0,3	-3,0	1,9
Resultat efter skatt (mkr):		-47	-4	-44	22
Avkastning på eget kapital (%; rullande 12 mån)	20	0	10	5	14
Soliditet (%):	30-50	31	32	31	32

*Avser mål från ägare

- Intäkterna för delårsperioden är i nivå med föregående år
- Bemanningsmarknaden är fortsatt stark
- Resultatutvecklingen inom utbildningsverksamheten är utmanande och kräver åtgärder
- Ett besparingsprogram främst kopplad till stödfunktioner för utbildningsverksamheten har lanserats och ytterligare åtgärder behöver vidtas
- Kostnader för besparingsprogrammet uppgick till 25 mkr, varav 17 mkr är nedskrivningar och 8 mkr är personalavvecklingar, lokal- och förlustkontrakt

VD HAR ORDET

Jag är sedan 14 maj ny vd för Lernia, ett uppdrag som jag känner starkt för. Det bolag som jag har börjat lära känna har potential till att bli mycket konkurrenskraftigt och har en viktig uppgift som problemlösare på arbetsmarknaden. Lernias medarbetare har ett väldigt stort engagemang, en hög kompetens i de områden vi verkar inom och framförallt är våra värderingar levande i hela bolaget. Vi har ett bra utgångsläge med rätt lösningar som våra kunder efterfrågar. Utmaningen för oss som företag ligger i vår intjäningsförmåga inom främst utbildningsverksamheten som behöver förbättras avsevärt.

Lernias strategi framåt

Lernia har under en längre tid haft en negativ utveckling av intäkter och resultat inom utbildningsverksamheten. Vi har under kvartalet lanserat ett besparingsprogram, vilket inneburit att vi bland annat har dragit ned på antalet tjänster inom främst våra affärsstödfunktioner samt gjort en anpassning av Lernias kostnader utifrån befintlig intäktsbas. Vi kommer att behöva ta ytterligare strukturella krafttag för att få bukt med resultatutvecklingen. Med både förnyad ledning och styrelse har vi inlett ett övergripande strategiarbete för att öka lönsamheten och förstärka vår konkurrenskraft på kort såväl som på lång sikt. Resultatet från strategiarbetet kommer att presenteras under hösten.

Lernia inkluderar fler människor i viktiga frågor

Lernia delade för första gången ut det Nya Journalistpriset under Järvaveckan i juni. Priset fick ett stort genomslag i icke svenskspråkig media. Visionen för Järvaveckan är att minska avståndet mellan folkvalda beslutsfattare och invånare. Den visionen vill Lernia gärna bidra till. Vår kampanj Interaktion för svenskar (IFS) är ett sätt att belysa problemet och att skapa förutsättningar för integration på våra jobb och utbildningar där vänskapsband är en viktig faktor. Kampanjen har än så länge haft en räckvidd på runt sju miljoner visningar i sociala medier och ett femtiotal nyhetsartiklar. Som vanligt deltog Lernia i flera forum under Almedalensveckan. Lernia kommer fortsätta arbeta för att skapa en hållbar och framtidsorienterad arbetsmarknad som inkluderar alla.



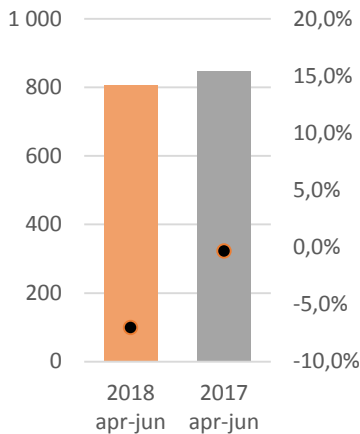
Stockholm den 16 juli, 2018

Anders Uddfors, vd

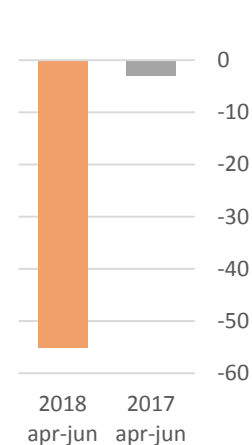
KONCERNENS RESULTAT OCH UTVECKLING

Andra kvartalet

Rörelsens intäkter och rörelsemarginal (%)

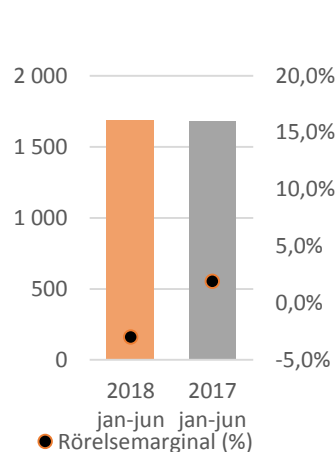


Rörelseresultat (mkr)

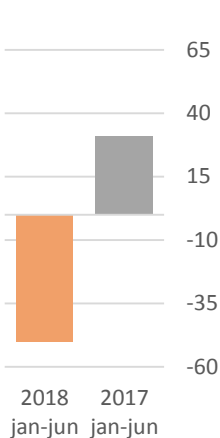


Delårsperioden

Rörelsens intäkter och rörelsemarginal (%)



Rörelseresultat (mkr)



Belopp i mkr	2018 apr-jun	2017 apr-jun	2018 jan-jun	2017 jan-jun	2017 jan-dec
Intäkter	806	846	1 684	1 680	3 349
Rörelseresultat	-55	-3	-50	31	57
Rörelsemarginal	-7,0%	-0,3%	-3,0%	1,9%	1,7%

INTÄKTER OCH RESULTAT

Koncernens intäkter för andra kvartalet minskade med 5 procent till 806 (846) mkr. Det förklaras främst av lägre volymer inom utbildning, samt att ett stort antal bemanningskonsulter övertagits enligt plan av en stor kund. Rörelseresultatet för andra kvartalet uppgick till -55 (-3) mkr. Den negativa utvecklingen inom segment Utbildning belastar resultatet med 34 mkr. Ett besparingsprogram har lanserats och påverkar rörelseresultatet negativt med 25 mkr i form av avveckling av personal, lokaler och förlustkontrakt (8 mkr) samt nedskrivningar (17 mkr). Av de 25 mkr avser 17 mkr segment Utbildning, 6 mkr koncern, 2 mkr segment Bemanning.

Koncernens intäkter för delårsperioden ökade med 4 mkr till 1 684 (1 680) mkr. Rörelseresultatet för delårsperioden uppgick till -50 (31) mkr. Det försämrade rörelseresultatet förklaras främst av den negativa utvecklingen inom segment Utbildning och engångsposter på 25 mkr i syfte att anpassa Lernias kostnader utifrån befintlig intäktsbas.

Inom Lernia pågår även en satsning på att etablera och lansera en innovativ matchningstjänst för rekryteringsbranschen och jobbsajter inom servicesektorn, genom dotterbolaget Skillio Sweden AB. Skillio har påverkat resultatet med -3 mkr för kvartalet och -5 mkr för delårsperioden vilket är i enlighet med etableringsplan.

Resultat efter skatt för delårsperioden uppgick till -44 (22) mkr.

FINANSIELL STÄLLNING OCH LIKVIDITET

Balansomslutningen uppgick till 1 041 (1 185) mkr. Eget kapital uppgick till 318 (378) mkr, vilket ger en soliditet på 31 (32) procent. Disponibel likviditet exklusive outnyttjad checkräkningskredit uppgick till 27 (45) mkr. Checkräkningskredit kan nyttjas upp till 275 mkr (200) där nyttjad kredit per balansdagen uppgick till 46 (114) mkr. Spärrade medel för pensionsåtaganden uppgick till 19 (19) mkr. Det har inte skett några förändringar i ställda eventalförpliktelser under andra kvartalet 2018.

KASSAFLÖDE

Kassaflödet från den löpande verksamheten uppgick under andra kvartalet till 80 (30) mkr. Kassaflödet från finansieringsverksamheten har påverkats med -73 (1) mkr vilket främst förklaras av att checkräkningskrediten inte nyttjats i samma utsträckning som föregående år.

Kassaflödet för delåret uppgick till 72 (62) mkr för den löpande verksamheten, vilket till stor del beror på lägre kapitalbinding i kundfordringar. Kassaflödet från finansieringsverksamheten uppgick till -112 (-31) mkr, vilket förklaras med en högre utdelning -21 (-14) mkr samt ett lägre nyttjande av checkräkningskrediten -91 (-17) mkr.

INVESTERINGAR

Investeringarna uppgick för andra kvartalet till 9 (10) mkr, varav 1 (3) mkr avser övriga maskiner och inventarier och 8 (7) mkr immateriella tillgångar. Investeringarna för delåret uppgick till 18 (18) mkr, varav 4 (8) mkr avser maskiner och inventarier och 14 (11) mkr avser immateriella tillgångar. Investeringar i immateriella tillgångar avser utveckling av IT-plattformar och deltagarhanteringssystem.

SKATT

Samtliga dotterbolag, med undantag av Skillio Sweden AB, ingår i skatterättslig kommission med moderbolaget. Aktuell skattekostnad i moderbolaget uppgick till 9 (-1) mkr i andra kvartalet och för delårsperioden till 7 (-9). Den positiva skatten i andra kvartalet och för delårsperioden är en följd av det negativa resultatet.

STYRELSE OCH LEDNING

Under kvartalet tillträdde styrelseordförande Kjell Hasslert. Nya styrelseledamöter är Lisa Lindström och Michael Thorén som ägarrepresentant. Anders Uddfors tillträdde som vd.

MARKNADENS UTVECKLING

Lernia var fortsatt fjärde största bemanningsföretaget enligt Almega Bemanningsföretagens senaste publicerade statistik Topp 25-listan. Med en marknadsandel på 16,7 procent, en ökning med 0,4 procentenheter från föregående kvartal, var Lernia den näst största aktören i Sverige inom uthyrning av yrkesarbetare (blue collar). Sett till hela bemanningsmarknaden var Lernias andel 8,8 procent.

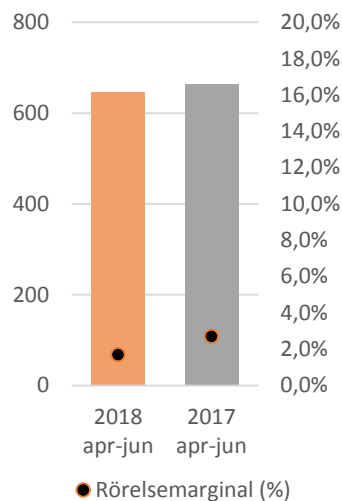
SEGMENTSREDOVISNING

Lernias verksamhet redovisas i två segment, Bemanning och Utbildning. För närmare beskrivning se sid 21-22 i Årsredovisning 2017.

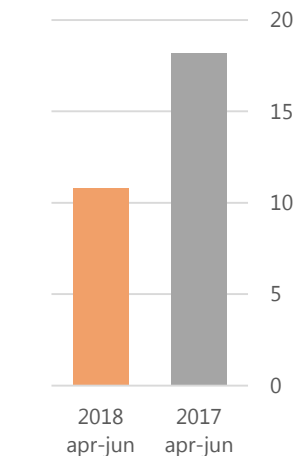
SEGMENT BEMANNING

Andra kvartalet

Rörelsens intäkter och rörelsemarginal (%)

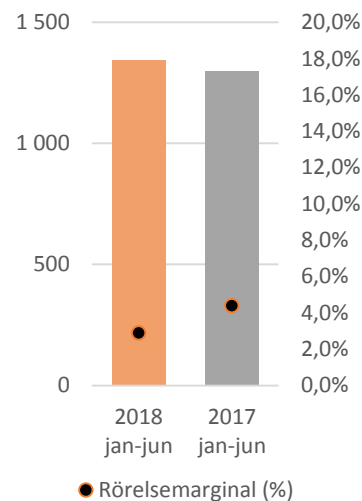


Rörelseresultat (mkr)

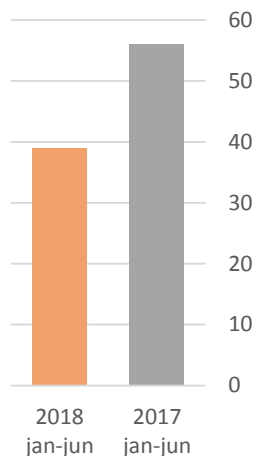


Delårsperioden

Rörelsens intäkter och rörelsemarginal (%)



Rörelseresultat (mkr)



Belopp i mkr	2018	2017	2018	2017	2017
	apr-jun	apr-jun	jan-jun	jan-jun	jan-dec
Intäkter	646	663	1 343	1 297	2 614
Rörelseresultat	11	18	39	56	134
Rörelsemarginal	1,7%	2,7%	2,9%	4,4%	5,1%

INTÄKTER OCH RESULTAT

Minskade intäkter för kvartalet

Andra kvartalets intäkter uppgick till 646 mkr, en minskning med 3 procent jämfört med föregående år. Minskningen är främst hänförlig till att en av de större kunderna inom fordonsindustrin successivt har rekryterat över Lernias konsulter enligt plan. Isolerat medförde detta en intäktsminskning på 70 mkr, medan den totala intäktsminskningen endast uppgick till 17 mkr under samma period. Lernias ökning inom övriga industrisektorer, med fortsatt stabil konjunktur och hög efterfrågan har haft en motverkande effekt. Även kalendereffekter till följd av tidig påsk med fler faktureringsbara dagar har bidragit positivt med 12 mkr. Befintliga kunder inom tillverknings- och processindustrin i västra och mellersta Sverige har fortsatt att öka sina inhyrningsvolymerna av montörer och industriarbetare. Även efterfrågan på bland annat CNC- och processoperatörer har ökat.

Intäkterna för Lernias långsiktiga satsning på lager och logistik ökade med 13 procent jämfört med samma kvartal 2017. Flera nya avtal har startats upp och ett större avtal inom e-handel i norra Stockholm har även bidragit positivt till utvecklingen.

Lägre resultat för kvartalet

Resultatet för andra kvartalet uppgick till 11 mkr, en minskning med 7 mkr jämfört med samma period 2017. Det lägre resultatet är främst hänförligt till en volymnedgång hos en stor kund inom fordonsindustrin.

Ökade volymer på andra kunder kompenserade i viss mån minskningen inom fordonsindustrin. Tillsammans med kalendereffekter påverkade det resultatet positivt med 7 mkr. Nytecknade avtal har medfört uppstartskostnader som på kort sikt sänkt bruttomarginalen.

Kvartalet har påverkats negativt av engångskostnader i form av nedskrivningar motsvarande 2 mkr. Jämfört med samma period föregående år har kostnader för marknadsföring, försäljning och digitalisering ökat med 3 mkr.

Ökade intäkter för delårsperioden

Intäkterna för delårsperioden ökade med 4 procent jämfört med samma period 2017 och uppgick till 1 343 (1 297) mkr. Ökningen av intäkterna var främst hänförlig till fler uthyrda konsulter i ingången av 2018.

Kalendereffekter har påverkat intäkter och resultat vid jämförelse mellan enskilda kvartal men för delårsperioden som helhet skiljer sig inte åren åt i antal arbetsdagar.

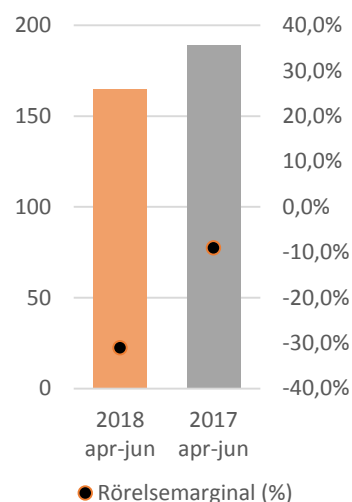
Lägre rörelseresultat för delårsperioden

Rörelseresultatet för delårsperioden uppgick till 39 (56) mkr, en minskning med 17 mkr jämfört med samma period 2017. Det lägre resultatet är i huvudsak hänförlig till lägre prisnivåer, högre uppstartskostnader i nya affärsavtal samt omställningskostnader och minskade volymer för en större kund inom fordonsindustrin.

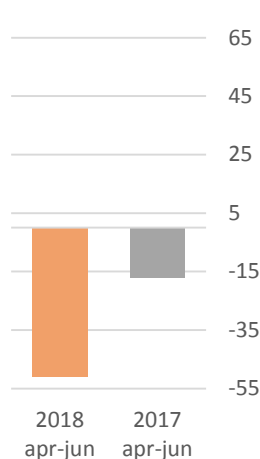
SEGMENT UTBILDNING

Andra kvartalet

Rörelsens intäkter och rörelsemarginal (%)

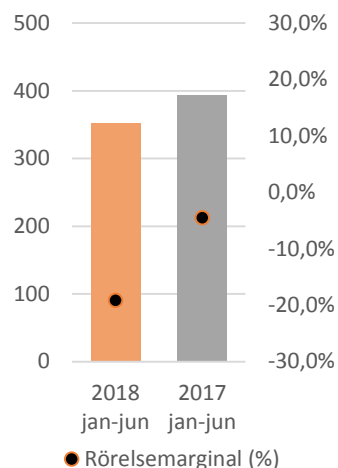


Rörelseresultat (mkr)

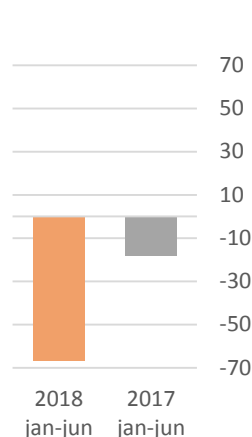


Delårsperioden

Rörelsens intäkter och rörelsemarginal (%)



Rörelseresultat (mkr)



Belopp i mkr	2018 apr-jun	2017 apr-jun	2018 jan-jun	2017 jan-jun	2017 jan-dec
Intäkter	165	189	352	394	760
Rörelseresultat	-51	-17	-67	-18	-39
Rörelsemarginal	-31,0%	-9,0%	-19,1%	-4,5%	-5,2%

INTÄKTER OCH RESULTAT

Minskade intäkter för kvartalet

Kvartalets intäkter uppgick till 165 (189) mkr, en minskning med 13 procent jämfört med samma period föregående år. Minskningen beror på lägre deltagarvolym och färre avtal. Inom tjänster upphandlade av Arbetsförmedlingen har inflödet av deltagare minskat sedan föregående år. Arbetsförmedlingen har under kvartalet aviserat generellt minskade volymer på cirka 10 procent jämfört med föregående år. Deltagarvolymerna inom Stöd och matchning är 20 procent lägre än föregående år. Som en konsekvens av detta har Lernia avvecklat tjänsten på ett antal orter. Inom kommunala vuxenutbildningar är volymerna inom SFI lägre bland annat på grund av ett avslutat SFI-avtal i Jönköping. De lägre intäkterna gör att kostnadsnivån snabbt måste anpassas vilket delvis har genomförts under kvartalet. Fortsatta strukturella anpassningar kommer att effektueras i samband med implementering av koncernens strategiplan. Under kvartalet har Lernia vunnit avtal inom kommunal vuxenutbildning inom Vård och omsorg samt EI och energi inom Stockholms stad till högsta kvalitetspoäng.

Lägre rörelseresultat för kvartalet

Rörelseresultatet för första kvartalet uppgick till -51 (-11) mkr, en minskning med 40 mkr jämfört med samma period föregående år. Under kvartalet har ett besparingsprogram påbörjats för att anpassa kostnadsnivån till de lägre volymerna. Engångsposter påverkar resultatet negativt med 17 mkr. Nedskrivning av immateriella tillgångar kopplat till

lägre deltagarvolym utgör en större del. Även avveckling av personal och förlustkontrakt påverkar resultatet negativt. Det lägre underliggande resultatet på -23 mkr är en fortsatt effekt av lägre volymer samt en kraftig prispress. Trots betydligt lägre priser satsar Lernia mycket resurser på att säkerställa kvalitet i våra utbildningar vilket är kostsamt och påverkar resultatet negativt.

Minskade intäkter för delårsperioden

Delårsperiodens intäkter uppgick till 352 (394) mkr, en minskning med 11 procent jämfört med samma period föregående år. Minskningen beror på lägre volymer inom både arbetsmarknadsutbildningar och kommunala vuxenutbildningar, främst SFI.

Lägre rörelseresultat för delårsperioden

Rörelseresultatet för delårsperioden uppgick till -67 (-18) mkr, en minskning med 49 mkr jämfört med samma period föregående år. Besparingsprogrammet påverkar resultatet med -17 mkr i form av nedskrivningar, personalavvecklingar och förlustkontrakt. Det lägre underliggande resultatet är även en effekt av minskade deltagarvolym och lägre priser på marknaden. Höga leveranskrav i nya avtal är kostsamma och har påverkat lönsamheten negativt. Samtidigt har Lernia satsat på att höja kvaliteten och att vidareutveckla systemstöd.

ÄNDRAD SEGMENTSREDOVISNING

Sedan årsskiftet redovisas affärsområdet Karriärväxling i segmentet Utbildning. Jämförelsetalen för kvartalet samt föregående år har omräknats.

MEDARBETARE

	2018 apr- jun	2017 apr- jun	2018 jan-jun	2017 jan- jun	2017 jan- dec
Medelantal heltidstjänster	5 347	5 537	5 432	5 299	5 470
Antal heltidstjänster	5 585	5 725	5 585	5 725	5 644

Medelantalet heltidstjänster i koncernen uppgick för andra kvartalet till 5 347 (5 537) vilket är en minskning med 190 heltidstjänster jämfört med motsvarande period föregående år. Jämfört med utgången av 2017 har antalet heltidstjänster per den 30 juni 2018 minskat med 59 stycken, från 5 644 till 5 585. Minskningen i antal anställda är i allt väsentligt hänförlig till färre konsulter i uppdrag i bemanningsverksamheten.

MODERBOLAGET

I moderbolaget ingår koncernens affärsledning, juridikfunktion liksom affärsstöden Marknad, Försäljning & Affärsutveckling, Ekonomi, Operativ Effektivitet & HR. Andra kvartalets intäkter uppgick till 79 (67) mkr vilket i allt väsentligt avser intern fakturering till dotterbolag. För delårsperioden uppgick intäkterna till 146 (134) mkr, en ökning med 12 mkr, vilket är hänförligt till utfördelning av nedskrivningar. Rörelseresultatet för andra kvartalet uppgick till 1 (9) mkr och för delårsperioden till -10 (20) mkr. Rörelseresultatet har påverkats av en omvärdering av pensionskulden i AmuGruppens pensionsstiftelse 1997 med 7 (13) mkr och för delårsperioden med 1 (27) mkr. Pensionsomvärderingen i moderbolaget påverkar inte koncernens resultat då pensionskulden i koncernen beräknas enligt IAS 19.

Balansomslutningen uppgick till 284 (351) mkr. Investeringarna uppgick under andra kvartalet till 8 (7) mkr och för delåret till 14 (11) mkr. Likvida medel uppgick till 19 (19) mkr. Vid utgången av delårsperioden hade checkräkningskredit nyttjats om 46 (114) mkr.

ÄGARSTRUKTUR OCH EKONOMISKA MÅL

Lernia ägs till 100 procent av svenska staten. Riksdagen gav år 2012 Regeringen bemyndigande att sälja hela eller delar av Lernia. Lernias ekonomiska mål är att soliditeten ska uppgå till mellan 30 och 50 procent med ett riktvärde på 40 procent. Avkastning på eget kapital ska uppgå till minst 20 procent. Ordinarie utdelning ska uppgå till lägst 50 procent av årets resultat, beaktat bolagets kapitalstrukturmål och framtida kapitalbehov.

RISKER OCH OSÄKERHETSFAKTORER

De största riskerna för Lernia är strukturella och konjunkturella marknadsrisker på både utbildnings- och bemanningsmarknaden samt risker framförallt vad gäller marknaden för arbetsmarknadspolitiska program. För närmare redogörelse av Lernias risker hänvisas till sidan 36-37 i årsredovisningen 2017.

FRAMTIDSPROGNOSE

Lernia lämnar inga externa prognoser.

HÄNDELSER EFTER PERIODENS UTGÅNG

Inga händelser finns att rapportera efter periodens utgång.

REDOVISNINGSPRINCIPER

Delårsrapporten omfattar sidorna 1-12 och delårsinformationen på sidorna 1-5 utgör således en integrerad del av denna finansiella rapport.

Årsredovisningslagen tillämpas och koncernen följer rapportering i enlighet med IFRS (International Financial Reporting Standards), som de antagits av EU, samt riktlinjer från Rådet för finansiell rapportering (RFR 1). Delårsrapportering för koncernen upprättas enligt International Accounting Standards (IAS 34), delårsrapportering och för moderbolaget i enlighet med Årsredovisningslagen (ÅRL). Moderbolagets finansiella rapporter är upprättade i enlighet med ÅRL och RFR 2 Redovisning för juridiska personer. Redovisningsprinciperna som tillämpats för koncernen och moderbolaget överensstämmer med de redovisningsprinciper som användes vid upprättandet av den senaste årsredovisningen. Redovisningsprinciperna i detalj finns beskrivna i årsredovisningen 2017 sid 42-45.

Lernia följer från och med 1 januari 2018 IFRS 15 "Intäkter från avtal med kunder" som behandlar redovisningen av intäkter från kontrakt och från försäljning av vissa icke-finansiella tillgångar. Sammantaget innebär inte IFRS 15 någon förändring mot tidigare principer för intäktsredovisning.

Intäkter från tjänsteuppdrag redovisas i resultaträkningen över tid allteftersom de identifierade prestationsåtagandena uppfylls.

IFRS 16 träder i kraft den 1 januari 2019 och reglerar redovisning av leasing. Lernia håller på att utvärdera effekterna av införandet av standarden. För närvarande finns inga övriga förslag på förändringar i redovisningsstandarder som kommer att påverka Lernia i någon nämnvärd omfattning.

Vidare information om bolagets redovisningsprinciper finns i Lernias årsredovisning 2017 sid 42-45. För definitioner av alternativa nyckeltal hänvisas till sid 61 i årsredovisningen 2017.

TRANSAKTIONER MED NÄRSTÅENDE

Inga väsentliga förändringar har skett för koncernen eller moderbolaget i relationer eller transaktioner med närstående jämfört med det som beskrivits i årsredovisningen för 2017.

STYRELSENS FÖRSÄKRAN

Styrelsen och verkställande direktören försäkrar att delårs-rapporten ger en rättvisande översikt av moderbolagets och koncernens verksamhet, ställning och resultat samt beskriver väsentliga risker och osäkerhetsfaktorer som företaget och de företag som ingår i koncernen står inför.

Stockholm den 16 juli 2018

Kjell Hasslert, ordförande

Anna Klingspor, ledamot

Lisa Lindström, ledamot

Joakim Mörnefält, ledamot

Ola Salmén, ledamot

Karin Strömberg, ledamot

Michael Thorén, ledamot

Sonny Andersson-Rask, ledamot (arbetstagarrepresentant)

Olle Eriksson, ledamot (arbetstagarrepresentant)

Björn Tegström, ledamot (arbetstagarrepresentant)

Anders Uddfors, vd och koncernchef

GRANSKNING AV BOLAGETS REVISORER

Denna delårsrapport har inte varit föremål för granskning av bolagets revisorer.

INFORMATIONSTILLFÄLLEN 2018

Delårsrapport: 1 jan – 30 sep: 26 oktober 2018
Bokslutskommuniké 1 jan – 31 dec: 13 februari 2019
Årsredovisning och delårsrapporter publiceras på
<https://www.lernia.se/om-lernia/finansiell-information/>.

FÖR YTTERLIGARE INFORMATION KONTAKTA:

[Elias Wästberg](#), kommunikationschef, 072-254 66 24

LERNIA DIGITALT

[Lernia.se](#) [Instagram](#)
[Facebook](#) [Youtube](#)
[LinkedIn](#) [Twitter](#)

DEFINITIONER OCH ORDLISTA

Se Årsredovisning 2017 sid 60-61.

LERNIA AB

Huvudkontor
Besöksadress: World Trade Center, Kungsbron 1,
Hus D, 5 trappor
Postadress: Box 1181, 111 91 Stockholm
Växel: 0771-650 650
E-post: info@lernia.se
Organisationsnummer: 556465-9414

OM LERNIA

Lernia är ett av Sveriges ledande företag inom kompetensutveckling och kompetensförsörjning. Vi finns över hela landet och har tjänster inom vuxenutbildning, bemanning, rekrytering och omställning. Vi får människor, företag och organisationer att utvecklas och växa!
Läs mer på [lernia.se](#).

HÅLLBARHET PÅ LERNIA

Lernias affärsidé är att utveckla och matcha människors kompetens mot arbetsmarknadens behov. Med det breda tjänsteutbudet arbetar Lernia med kompetensbehov över hela arbetsmarknaden. På så sätt bidrar Lernia till att lösa obalansen på den svenska arbetsmarknaden, där företag saknar arbetskraft samtidigt som det finns människor utan arbete. När fler kommer i arbete gynnas den enskilde, företagen och Sveriges utveckling i stort. Genom detta är vår kärnverksamhet nära förknippad med samhällsutvecklingen. Det gör hållbarhet till en integrerad del av Lernias verksamhet. Lernias övergripande hållbarhetsområden täcker idag egenförsörjning, affärsetik och mångfald. Utöver vårt dagliga arbete med att utveckla människors kompetens och matcha den mot arbetsgivarnas behov driver vi ett antal initiativ inom ramen för hållbarhetsarbetet. Under hösten genomfördes en ny väsentlighetsanalys över Lernias påverkan vilken presenterats i Lernias hållbarhetsredovisning för 2017.

RESULTATRÄKNING FÖR KONCERN

Belopp i mkr	2018	2017	2018	2017	2017
	apr-jun	apr-jun	jan-jun	jan-jun	jan-dec
Intäkter	795	834	1 662	1 658	3 302
Övriga rörelseintäkter	10	12	22	23	47
Summa rörelsens intäkter	806	846	1 684	1 680	3 349
Personalkostnader	-733	-745	-1 501	-1 444	-2 868
Övriga externa kostnader	-102	-96	-199	-193	-398
Avskrivningar/nedskrivningar	-25	-7	-33	-12	-26
Summa rörelsekostnader	-861	-848	-1 734	-1 649	-3 292
Rörelseresultat	-55	-3	-50	31	57
Finansnetto	0	0	0	0	-1
Resultat före skatt	-55	-3	-50	31	56
Skatt	9	-1	7	-9	-15
Resultat	-47	-4	-44	22	41
Periodens resultat hänförligt till moderföretagets aktieägare	-47	-4	-44	22	41
Resultat per aktie före och efter utspädning, Kr	-47	-4	-44	22	41
Genomsnittligt antal aktier	1 milj	1 milj	1 milj	1 milj	1 milj
Totalt resultat per aktie före och efter utspädning, Kr	-55	3	-46	38	44

RAPPORT ÖVER TOTALRESULTAT FÖR KONCERNEN

Belopp i mkr	2018	2017	2018	2017	2017
	apr-jun	apr-jun	jan-jun	jan-dec	jan-dec
Periodens resultat	-47	-4	-44	22	41
Poster som inte ska återföras i resultaträkningen:					
Omvärdering av nettopensionsförpliktelsen	-8	7	-2	16	3
Periodens totalresultat hänförligt till moderföretagets aktieägare	-55	3	-46	38	44

BALANSRÄKNING FÖR KONCERNEN

Belopp i mkr	2018-06-30	2017-06-30	2017-12-31
Tillgångar			
Immateriella anläggningstillgångar	73	77	86
Materiella anläggningstillgångar	42	44	44
Pensionstillgångar	49	67	39
Uppskjuten skattefordran	2	4	3
Summa anläggningstillgångar	166	192	172
Skattefordringar	15	7	10
Kundfordringar	735	834	810
Övriga fordringar	98	106	103
Likvida medel*	27	45	85
Summa omsättningstillgångar	874	993	1 008
Summa tillgångar	1 041	1 185	1 180
Eget kapital hänförligt till moderföretagets aktieägare	318	378	384
Skulder			
Uppskjuten skatteskuld	8	13	9
Summa långfristiga skulder	8	13	9
Kortfristiga räntebärande skulder	46	114	137
Leverantörsskulder	48	45	55
Övriga skulder	596	623	570
Avsättningar	25	13	25
Summa kortfristiga skulder	715	794	786
Summa skulder och eget kapital	1 041	1 185	1 180

* Cash in transit 7 (23) mkr

RAPPORT ÖVER FÖRÄNDRING I EGET KAPITAL FÖR KONCERNEN

	Aktiekapital	Balanserade Vinstmedel	Totalt Eget kapital
Ingående balans 1 januari 2017	100	254	354
<i>Förändringar i eget kapital för perioden</i>			
Omvärdering av nettopensionsförpliktelsen		16	16
Utdelning		-14	-14
Periodens resultat		22	22
Utgående balans 30 juni 2017	100	278	378
Ingående balans 1 januari 2018	100	284	384
<i>Förändringar i eget kapital för perioden</i>			
Omvärdering av nettopensionsförpliktelsen		-2	-2
Utdelning		-21	-21
Periodens resultat		-44	-44
Utgående balans 30 juni 2018	100	218	318

KASSAFLÖDESANALYS I SAMMANDRAG FÖR KONCERNEN

Belopp i mkr	3 mån	2017	6 mån	2017	2017
	2018		2018		
	apr-jun	apr-jun	jan-jun	jan-jun	jan-dec
Periodens resultat före skatt	-55	-3	-50	31	56
Justering för poster som inte ingår i kassaflödet	30	7	40	8	38
Betald skatt	8	-1	6	-8	-14
Kassaflöde från den löpande verksamheten före förändringar i rörelsekapital	-18	3	-4	31	81
Kassaflöde från förändringar i rörelsekapital					
Ökning (-) / Minskning (+) av rörelsefordringar	113	-24	64	-76	-40
Ökning (+) / Minskning (-) av rörelseskulder	-15	51	13	107	60
Kassaflöde från den löpande verksamheten	80	30	72	62	101
Investeringsverksamheten					
Förvärv av immateriella anläggningstillgångar	-8	-7	-14	-11	-27
Förvärv av materiella anläggningstillgångar	-1	-3	-4	-8	-15
Avyttring av materiella anläggningstillgångar	0	0	0	1	2
Kassaflöde investeringsverksamheten	-9	-10	-18	-18	-40
Finansieringsverksamheten					
Utdelning	-21	-14	-21	-14	-14
Nyttjad checkräkningskredit	-52	15	-91	-17	6
Kassaflöde från finansieringsverksamheten	-73	1	-112	-31	-8
Periodens kassaflöde	-2	21	-58	13	53
Likvida medel vid periodens början	29	24	85	32	32
Likvida medel vid periodens slut	27	45	27	45	85
<i>varav spärrade medel</i>	<i>19</i>	<i>19</i>	<i>19</i>	<i>19</i>	<i>19</i>

DATA PER AKTIE FÖR KONCERNEN

Belopp i kronor	3 mån	2017	6 mån	2017	2017
	2018		2018		
	apr-jun	apr-jun	jan-jun	jan-jun	jan-dec
Eget kapital	318	378	318	378	384
Resultat efter skatt	-47	-4	-44	22	41
Kassaflöde från den löpande verksamheten	80	30	72	62	101

RESULTATRÄKNING FÖR MODERBOLAGET

Belopp i mkr	2018	2017	2018	2017	2017
	apr-jun	apr-jun	jan-jun	jan-dec	jan-dec
Nettoomsättning	0	0	0	0	0
Övriga rörelseintäkter	79	67	146	134	254
Summa rörelsens intäkter	79	67	146	134	255
Personalkostnader*	-30	-24	-71	-45	-132
Övriga externa kostnader	-32	-30	-65	-62	-129
Avskrivningar	-15	-4	-20	-7	-14
Summa rörelsekostnader	-78	-58	-156	-114	-276
Rörelseresultat	1	9	-10	20	-21
Resultat från andelar i koncernföretag	0	0	0	0	80
Räntekostnader och liknande resultatposter	-10	0	-10	0	-1
Finansnetto	-10	0	-10	0	79
Resultat före skatt	-9	9	-20	20	58
Aktuell skatt**	0	-1	6	-8	-14
Uppskjuten skatt	6	-3	0	-6	-3
Periodens resultat	-3	5	-14	5	41

* Ingår omvärdering av AmuGruppens Pensionsstiftelse 1997

** Skatterättslig kommission

RAPPORT ÖVER TOTALRESULTAT FÖR MODERBOLAGET

Belopp i mkr	2018	2017	2018	2017	2017
	apr-jun	apr-jun	jan-jun	jan-dec	jan-dec
Periodens resultat	-3	5	-14	5	41
Periodens totalresultat	-3	5	-14	5	41

BALANSRÄKNING FÖR MODERBOLAGET

Belopp i mkr	2018-06-30	2017-06-30	2017-12-31
Immateriella anläggningstillgångar	64	68	77
Materiella anläggningstillgångar	1	1	1
Andelar i koncernföretag	32	35	35
Uppskjuten skattefordran	7	4	7
Summa anläggningstillgångar	103	108	120
Kundfordringar	0	0	1
Fordringar hos koncernföretag	117	186	265
Övriga fordringar	33	26	18
Förutbetalda kostnader och upplupna intäkter	11	12	14
Summa kortfristiga fordringar	161	224	297
Likvida medel	19	19	19
Summa omsättningstillgångar	180	243	316
Summa tillgångar	284	351	436
Summa eget kapital	166	165	201
Kortfristiga räntebärande skulder	46	114	137
Leverantörsskulder	15	14	24
Skulder till koncernföretag	0	8	3
Övriga skulder	4	13	16
Upplupna kostnader och förut-betalda intäkter	12	13	8
Avsättningar	41	24	47
Summa kortfristiga skulder	118	186	235
Summa skulder och eget kapital	284	351	436

RÖRELSESEGMENT

Intäkter per rörelsesegment	Utbildning	Bemanning	Summa rörelsesegment	Eliminering	Totalt
2017-01-01 - 2017-06-30					
Intäkter från externa kunder	390	1 290	1 680	0	1 680
Interna intäkter	5	6	11	-11	0
Summa intäkter	394	1 297	1 691	-11	1 680

Intäkter per rörelsesegment	Utbildning	Bemanning	Summa rörelsesegment	Eliminering	Totalt
2018-01-01 - 2018-06-30					
Intäkter från externa kunder	349	1 334	1 683	1	1 684
Interna intäkter	3	9	12	-12	0
Summa intäkter	352	1 343	1 695	-12	1 684

RÖRELSESEGMENT

Rörelseresultat per rörelsesegment	2018-01-01	2017-01-01
Belopp i mkr	-2018-06-30	-2017-06-30
Utbildning	-67	-18
Bemanning	39	56
Totalt resultat för rörelsesegment	-28	39
Centrala kostnader moderbolag inklusive IAS 19	-22	-7
Finansiella poster	0	0
Koncernens resultat före skatt	-50	31